

MEMORIA ABREVIADA


FUNDACIÓN: CHRISTIAN AID INTERNATIONAL

Nº DE REGISTRO: 08-0383


C.I.F.: G64979693

EJERCICIO: 2013/2014

FECHA DE CIERRE: 31/03/2014




Fdo.: El Secretario




Vº Bº El Presidente

ACTIVO	Nota	2014	2013
ACTIVO NO CORRIENTE		900,00	900,00
Inversiones financieras a largo plazo	5	900,00	900,00
ACTIVO CORRIENTE		192.428,22	193.397,53
Deudores comerciales y otras cuentas a cobrar	8	5,08	5,26
Periodificaciones a corto plazo		564,76	123,99
Efectivo y otros activos líquidos equivalentes		191.858,38	193.268,28
TOTAL ACTIVO		193.328,22	194.297,53
PATRIMONIO NETO Y PASIVO	Nota	2014	2013
PATRIMONIO NETO		147.629,67	173.740,95
Fondos propios	7	147.629,67	173.740,95
Dotación Fundacional		30.000,00	30.000,00
Excedentes de ejercicios anteriores		143.740,95	123.568,22
Déficit del ejercicio		(26.111,28)	20.172,73
PASIVO CORRIENTE		45.698,55	20.556,58
Deudas a corto plazo	6	6.481,13	-
Beneficiarios - Acreedores	6	22.047,38	-
Acreedores comerciales y otras cuentas a pagar	6-8	17.170,04	20.556,58
Otros acreedores		17.170,04	20.556,58
TOTAL PATRIMONIO NETO Y PASIVO		193.328,22	194.297,53




Fdo.: El Secretario



Vº Bº El Presidente

CUENTA DE PERDIDAS Y GANANCIAS	Nota	2014	2013
A) EXCEDENTE DEL EJERCICIO		(26.111,28)	20.172,73
Ingresos de la actividad propia		282.791,33	367.610,92
Cuotas de asociados y afiliados	9.1	272.175,00	340.749,60
Aportaciones de usuarios	9.1	10.616,33	-
Subvenciones donaciones y legados imputados	10	-	26.861,32
Gastos por ayudas y otros		(22.047,38)	(29.116,50)
Ayudas monetarias	9.2	(22.047,38)	(29.116,50)
Gastos de personal	9.3	(174.438,88)	(211.421,12)
Otros gastos de la actividad	9.4	(112.437,41)	(106.890,58)
A.1) EXCEDENTE DE LA ACTIVIDAD		(26.132,34)	20.182,72
Ingresos financieros		24,44	22,97
Diferencias de cambio		(3,38)	(32,96)
A.2) EXCEDENTE DE LAS OPERACIONES FINANCIERAS		21,06	(9,99)
A.3) EXCEDENTE ANTES DE IMPUESTOS		(26.111,28)	20.172,73
A.4) VARIACIÓN DEL PATRIMONIO NETO RECONOCIDA EN EL EXCEDENTE DEL EJERCICIO		(26.111,28)	20.172,73
B) INGRESOS Y GASTOS IMPUTADOS DIRECTAMENTE AL PATRIMONIO NETO		-	-
C) RECLASIFICACIONES AL EXCEDENTE DEL EJERCICIO		-	-
D) VARIACIONES DE PATRIMONIO NETO POR INGRESOS Y GASTOS IMPUTADOS DIRECTAMENTE AL PATRIMONIO NETO		-	-
E) AJUSTES POR CAMBIO DE CRITERIO		-	-
F) AJUSTES POR ERRORES		-	-
G) VARIACIONES EN LA DOTACIÓN FUNDACIONAL O FONDO SOCIAL		-	-
H) OTRAS VARIACIONES		-	-
I) RESULTADO TOTAL, VARIACIÓN DEL PATRIMONIO NETO EN EL EJERCICIO		(26.111,28)	20.172,73


Fdo.: El Secretario


Vº Bº El Presidente

1. ACTIVIDAD DE LA FUNDACIÓN

La Fundación se constituyó el 24 de octubre de 2008 bajo la denominación Fundación Christian Aid International, habiéndose inscrito en el registro de Fundaciones el 5 de febrero de 2009 con el número de registro 08-0383 y número de identificación fiscal G64979693.

Los fines de la Fundación son la promoción y el desarrollo de actos de caridad para mitigar la pobreza, la malnutrición, el hambre, las enfermedades y el dolor.

La actividad principal de la Fundación es la **Defensa e Incidencia política para combatir las estructuras que perpetúan la pobreza**. Se trata principalmente de hacer campañas de incidencia y sensibilidad, basadas en nuestros ejes temáticos principales que son la Justicia Fiscal y el Cambio Climático; y al mismo tiempo desarrollar un trabajo de Defensa e Incidencia anexo a las campañas mencionadas. Nuestra actividad, por tanto, se puede dividir en dos grandes bloques de trabajo:

* Campañas de concienciación sobre temas cruciales a la hora de cambiar los sistemas que ayudan a perpetuar la situación de los más desfavorecidos. Así, una de nuestras campañas principales se centra en justicia fiscal. Llamando a la acción y partiendo de un entendimiento más amplio en la sociedad española del término “justicia fiscal” y sus consecuencias para otros países. Otra de nuestras campañas es la de cambio climático, con objeto de hacer más entendible las conexiones entre cambio climático y pobreza, particularmente en cuanto a los efectos de los desastres naturales en aquellos países con menos recursos de prevención, respuesta y mitigación.

* Trabajo de “advocacy” centrado en aspectos concretos relacionados con las campañas arriba descritas, trabajando en red con otras organizaciones españolas para exigir la declaración “país por país” de la contribución fiscal de las multinacionales y también exigiendo la reducción de emisiones contaminantes.

El domicilio social se encuentra en la Calle Montera, 10-12, 5º8 C.P. 28013 – Madrid (Madrid).

La Fundación se encuentra sujeta a la Ley General de Subvenciones 38/2003, de 17 de noviembre.

La Fundación es dependiente del grupo denominado Fundación Christian Aid International. La Entidad dominante del grupo es Fundación Christian Aid International UK, que tiene su residencia en Inter-Church House, 3º 3ª Waterloo, Londres. Las últimas cuentas anuales consolidadas han sido las correspondientes al ejercicio cerrado el 31 de marzo de 2014 que se formularon con fecha 16 de Septiembre de 2014 y que se presentaron en el registro mercantil del Reino Unido.

2. BASES DE PRESENTACION DE LAS CUENTAS ANUALES

2.1 Imagen fiel


Las Cuentas Anuales del ejercicio 2013-2014 adjuntas han sido formuladas por la Presidenta de la Fundación, a partir de los registros contables de la Fundación a 31 de Marzo de 2014 y en ellas se han aplicado los principios contables y criterios de valoración recogidos en el Real Decreto 1491/2011 del 24 de octubre por el que se aprueban las normas de adaptación del PGC a las entidades sin fines lucrativos y el modelo de plan de actuación de las entidades sin fines lucrativos y el resto de disposiciones legales vigentes en materia contable, y muestran la imagen fiel del patrimonio, de la situación financiera y de los resultados de la Fundación.

No existen razones excepcionales por las que, para mostrar la imagen fiel, no se hayan aplicado disposiciones legales en materia contable.

Las Cuentas Anuales adjuntas se someterán a la aprobación por el Patronato, estimándose que serán aprobadas sin modificación alguna.

2.2 Principios contables no obligatorios aplicados

No se han aplicado principios contables no obligatorios. Adicionalmente, se han formulado estas cuentas anuales teniendo en consideración la totalidad de los principios y normas contables de aplicación obligatoria que



Fdo.: El Secretario



Vº Bº El Presidente

tienen un efecto significativo en dichas cuentas anuales. No existe ningún principio contable que siendo obligatorio, haya dejado de aplicarse.

2.3 Comparación de la información

Las cuentas anuales abreviadas presentan a efectos comparativos, con cada una de las partidas del balance de situación, de la cuenta de resultados y de la memoria, además de las cifras del ejercicio finalizado el 31 de marzo de 2014, las correspondientes al ejercicio anterior, que formaban parte de las cuentas anuales abreviadas del ejercicio finalizado el 31 de marzo de 2013.

2.4 Agrupación de partidas.

Determinadas partidas del balance y de la cuenta de resultados se presentan de forma agrupada para facilitar su comprensión, si bien, en la medida en que sea significativa, se ha incluido la información desagregada en las correspondientes notas de la memoria.

2.5 Elementos recogidos en varias partidas.

No se presentan elementos patrimoniales registrados en dos o más partidas del balance

2.6 Cambios en criterios contables.

No se han realizado en el ejercicio, ajustes a las cuentas anuales del ejercicio 2013/2014 por cambios de criterios contables.

2.7 Corrección de errores

Las cuentas anuales del ejercicio 2013-2014 no incluyen ajustes realizados como consecuencia de errores detectados en el ejercicio.

2.8 Aspectos críticos de la valoración y estimación de la incertidumbre


La Fundación ha elaborado sus estados financieros bajo el principio de empresa en funcionamiento, sin que exista ningún tipo de riesgo importante que pueda suponer cambios significativos en el valor de los activos o pasivos en el ejercicio siguiente.

3. EXCEDENTE DEL EJERCICIO

La propuesta de distribución del excedente obtenido en el ejercicio 2013, formulada por el Órgano de Administración de la Fundación para ser sometida a la aprobación del Patronato de la Fundación es la que se muestra a continuación:

Base de reparto	<u>Importe</u>
Déficit del ejercicio	(26.111,28)
Total	<u>(26.111,28)</u>
Aplicación	<u>Importe</u>
Resultados Ejercicios Anteriores	(26.111,28)
Total	<u>(26.111,28)</u>


Fdo.: El Secretario


Vº Bº El Presidente

4. NORMAS DE REGISTRO Y VALORACION

Los criterios contables aplicados en relación con las siguientes partidas son:

a) Arrendamientos:

En las operaciones de arrendamiento operativo, en que la propiedad del bien arrendado y los riesgos y ventajas que recaen sobre el bien permanecen en el arrendador, los gastos, incluidos los incentivos concedidos, son registrados en la Cuenta de Pérdidas y Ganancias linealmente, en función de la vida del contrato.

b) Instrumentos financieros:

La Fundación tiene registrados en el capítulo de instrumentos financieros, aquellos contratos y operaciones que dan lugar a un activo financiero en una Entidad y simultáneamente, a un pasivo financiero o a un instrumento de patrimonio en otra Entidad. Se consideran, por tanto instrumentos financieros, los siguientes:

a) Activos financieros:

- Créditos por operaciones comerciales: clientes y deudores varios.
- Otros activos financieros: tales como depósitos en entidades de crédito, anticipos y créditos al personal, fianzas y depósitos constituidos.

b) Pasivos financieros:

- Débitos por operaciones comerciales: proveedores y acreedores varios.
- Deudas con Entidades de Crédito.
- Otros pasivos financieros: deudas con terceros, tales como los préstamos y créditos financieros recibidos de personas o empresas que no sean entidades de crédito incluidos los surgidos en la compra de activos no corrientes, fianzas y depósitos recibidos y desembolsos exigidos por terceros sobre participaciones.

- Préstamos y partidas a cobrar:

Activos financieros originados en la venta de bienes o en la prestación de servicios, así como los créditos derivados de operaciones no comerciales y cuyos cobros son de cuantía fija o determinable.

Estos activos se registran inicialmente al valor razonable de la contraprestación entregada más los costes de la transacción que sean directamente atribuibles, valorándose posteriormente por su coste amortizado.

La Fundación registra deterioros con cargo a la cuenta resultados cuando estima que dichos saldos presentan riesgos de recuperabilidad, el cual se evalúa sobre la base de la solvencia del deudor y la antigüedad del saldo a cobrar.


La Fundación da de baja los activos financieros cuando expiran los derechos contractuales.

- Pasivos financieros:

Son pasivos financieros aquellos débitos y partidas a pagar que tiene la Fundación y que se han originado en la compra de bienes y servicios por operaciones de tráfico de la empresa, o también aquellos generados por operaciones de toma de créditos o préstamos.

Los débitos y partidas a pagar se valoran inicialmente al valor razonable de la contraprestación recibida, ajustada por los costes de la transacción directamente atribuibles. Con posterioridad, dichos pasivos se valoran de acuerdo con su coste amortizado.

La Fundación da de baja los pasivos financieros cuando se extinguen las obligaciones que los han generado.



Fdo.: El Secretario



Vº Bº El Presidente

c) Transacciones en moneda extranjera:

La moneda funcional utilizada por la Fundación es el euro. Consecuentemente, las operaciones en otras divisas distintas del euro se consideran denominadas en moneda diferente del euro y se registran según los tipos de cambio vigentes en las fechas de las operaciones.

Al cierre del ejercicio, los activos y pasivos monetarios denominados en moneda diferente del euro se convierten aplicando el tipo de cambio en la fecha del balance de situación. Las diferencias de cambio que se producen como consecuencia de la valoración al cierre del ejercicio de las partidas monetarias en moneda extranjera se imputan directamente a la cuenta de pérdidas y ganancias.

d) Impuestos sobre beneficios:

La Fundación, de acuerdo con la Ley 49/2009, se ha acogido a la opción de exención, excepto para las rentas no exentas.

e) Ingresos y gastos:

Los ingresos y gastos se contabilizan siguiendo el criterio del devengo, en función de la corriente real de bienes y servicios que los mismos representan, con independencia del momento en que se produzca la corriente monetaria o financiera. No obstante, la Fundación únicamente contabiliza los beneficios realizados a la fecha de cierre del ejercicio, en tanto que los riesgos y las pérdidas previsibles, aun siendo eventuales, se contabilizan tan pronto son conocidos.

f) Provisiones y contingencias:

Las provisiones se reconocen cuando la Fundación tiene una obligación presente, ya sea legal o implícita, como resultado de sucesos pasados, es probable que vaya a ser necesaria una salida de recursos para liquidar la obligación y el importe se puede estimar de forma fiable.

Las provisiones se valoran por el valor actual de los desembolsos que se espera que sean necesarios para liquidar la obligación usando un tipo antes de impuestos que refleje las evaluaciones del mercado actual del valor temporal del dinero y los riesgos específicos de la obligación. Los ajustes en la provisión con motivo de su actualización se reconocen como un gasto financiero conforme se van devengando.

Las provisiones con vencimiento inferior o igual a un año, con un efecto financiero no significativo no se descuentan. Cuando se espera que parte del desembolso necesario para liquidar la provisión sea reembolsado por un tercero, el reembolso se reconoce como un activo independiente, siempre que sea prácticamente segura su recepción. Por su parte, se consideran pasivos contingentes aquellas posibles obligaciones surgidas como consecuencia de sucesos pasados, cuya materialización está condicionada a que ocurra o no uno o más eventos futuros independientes de la voluntad de la Fundación.


g) Gastos de personal:

La Fundación no tiene compromisos por pensiones con los trabajadores.


h) Subvenciones, donaciones y legados:

Las subvenciones recibidas como compensación por gastos específicos se reconocen con abono a la cuenta de resultados en el ejercicio que se devengan los gastos financiados, al ser el periodo durante el cual se incurre en los gastos financiados sustancialmente inferior al año y ser poco significativo el efecto de no registrarse en función del devengo real de los gastos.

Mientras tienen el carácter de subvenciones reintegrables se contabilizan como deudas a largo plazo transformables en subvenciones. Cuando las subvenciones o convenios se concedan para financiar gastos específicos se imputarán como ingresos en el ejercicio en el que se devenguen los gastos que están financiando.



Fdo.: El Secretario



Vº Bº El Presidente

Las donaciones no afectas al inmovilizado ni a gastos de explotación se imputaran a resultado en el momento de cobro.

i) Criterios empleados en transacciones entre partes vinculadas:

La Fundación realiza todas sus operaciones con vinculadas a valores de mercado. Adicionalmente, los precios de transferencia se encuentran adecuadamente soportados por lo que se considera que no existen riesgos significativos por este aspecto de los que puedan derivarse pasivos de consideración en el futuro.

5. ACTIVOS FINANCIEROS

Los activos financieros a efectos de su valoración se clasifican en las siguientes categorías:

Categorías	Clases	Instrumentos financieros a Largo Plazo	
		31.03.2014	31.03.2013
Préstamos y partidas a cobrar		900,00	900,00

El único instrumento financiero con el que cuenta la Fundación a 31 de marzo de 2014 y 2013 corresponde la fianza del alquiler de las oficinas.

6. PASIVOS FINANCIEROS

Los pasivos financieros a efectos de su valoración se clasifican en las siguientes categorías:


Categorías	Clases	Instrumentos Financieros a Corto Plazo, Derivados y otros	
		31.03.2014	31.03.2013
Débitos y partidas a pagar		35.639,85	11.553,80

Los Pasivos financieros clasificados como "Otros pasivos financieros" a corto plazo incluyen las siguientes partidas:

	<u>31.3.2014</u>	<u>31.3.2013</u>
Acreeedores	7.111,34	11.553,80
Cuenta con patronos y otros	6.170,48	-
Remuneraciones pendientes de pago	310,65	-
Beneficiarios acreedores, entidades de grupo y asociadas	<u>22.047,38</u>	-
	<u>35.639,85</u>	<u>11.553,80</u>

7. FONDOS PROPIOS

Al 31 de Marzo de 2014, la dotación fundacional está representada por la aportación dineraria recibida el 24 de Octubre de 2008 por la Fundación Christian Aid, registrada en Reino Unido e Irlanda como una organización benéfica, de 30.000 Euros. Dicha dotación ha sido completamente desembolsada.



Fdo.: El Secretario

8. SITUACIÓN FISCAL

La Sociedad presenta los siguientes saldos con las Administraciones Públicas:

	Saldo al 31.12.2013		Saldo al 31.12.2012	
	Saldo deudor	Saldo acreedor	Saldo deudor	Saldo acreedor
Hª Pª acreedora por IRPF	-	(4.902,86)	-	(5.034,05)
Seguridad Social	-	(5.155,84)	-	(3.968,73)
Total Corriente	-	(10.058,70)	-	(9.002,78)
Hª Pª Deudora por retenciones practicadas	5,08	-	5,26	-
Total No Corriente	5,08	-	5,26	-

Impuesto sobre beneficios:

El régimen fiscal aplicable a la entidad es el régimen fiscal especial de entidades sin fines lucrativos. La información exigida por la legislación fiscal para gozar de la calificación de entidad sin fines lucrativos a los efectos de la Ley 49/2002 se incluye en los apartados 1, 11.2 y 4.d) de esta memoria.

Los requisitos que deben cumplir las entidades para ser consideradas, a efectos de esta Ley, como entidades sin fines lucrativos, se resumen en los siguientes puntos:


- Que persigan fines de interés general. Actividad de la entidad definida en el punto 1.
- Que destinen a la realización de dichos fines al menos el 70% de las rentas e ingresos. Punto 11.2
- Que la actividad realizada no consista en el desarrollo de explotaciones económicas ajenas a su objeto o finalidad estatutaria. Punto 4.d).

Conciliación del importe neto de ingresos y gastos del ejercicio con la base imponible del impuesto sobre beneficios:

	<u>Aumentos</u>	<u>Disminuciones</u>	<u>31.3.14</u>
Resultado Contable			(26.111,28)
Diferencias permanentes			
Ingresos relacionados con su actividad estatutaria	-	(282.791,33)	(282.791,33)
Diferencias Temporarias	-	-	-
Base imponible (resultado fiscal)			(308.902,61)
Cuota Íntegra			-
Cuota Líquida			-
Retenciones practicadas			5,08
Hª Pª Deudora por Impuesto de Sociedades			5,08

La Fundación no registra ningún crédito por la futura recuperación fiscal de los créditos por bases imponibles negativas.

No se han producido pasivos por impuesto diferido en el presente ejercicio ni en anteriores.



Fdo.: El Secretario

Los ejercicios abiertos a inspección comprenden los cuatro últimos ejercicios. Las declaraciones de impuestos no pueden considerarse definitivas hasta su prescripción o su aceptación por las autoridades fiscales y, con independencia de que la legislación fiscal es susceptible a interpretaciones. Los Administradores estiman que cualquier pasivo fiscal adicional que pudiera ponerse de manifiesto, como consecuencia de una eventual inspección, no tendrá un efecto significativo en las cuentas anuales tomadas en su conjunto.

9. INGRESOS Y GASTOS

9.1 Detalle de cuotas de usuarios y afiliados:

	<u>31.3.14</u>	<u>31.3.13</u>
Cuotas de usuarios y afiliados periódicas	272.115,00	339.589,50
Aportaciones restringidas emergencias	10.616,33	1.116,50
Aportaciones restringidas no emergencias	60,00	43,60
	<u>282.791,33</u>	<u>340.749,60</u>

9.2 Detalle de las ayudas y compensación de gastos:

	<u>31.3.14</u>	<u>31.3.13</u>
Climate Change	4.000,00	
Human Rights	4.000,00	
Tax Justice	4.000,00	28.000,00
Restricted Funds	10.047,38	1.116,50
Ayudas monetarias realizadas a través de otras entidades o centros	<u>22.047,38</u>	<u>29.116,50</u>

Las aportaciones correspondientes a restricted funds se componen de las aportaciones para las emergencias de Siria, Filipinas y Bolivia.

9.3 Detalle de los gastos de personal:

	<u>31.3.14</u>	<u>31.3.13</u>
Sueldos y salarios	132.895,64	161.964,99
S.S. a cargo de la empresa	41.543,24	48.830,18
Indemnizaciones	-	625,95
	<u>174.438,88</u>	<u>211.421,12</u>

9.4 Detalle de otros gastos de la actividad:

	<u>31.3.14</u>	<u>31.3.13</u>
Arrendamientos	6.707,22	8.621,45
Servicios profesionales	39.226,13	44.306,41
Primas de seguros	262,59	258,30
Servicios bancarios y similares	5.071,61	6.085,42
Campañas y eventos de sensibilidad	38.499,38	24.734,00
Suministros	941,47	840,36
Otros servicios exteriores	21.501,06	9.360,34
Otros gastos	227,95	12.684,30
	<u>112.437,41</u>	<u>106.890,58</u>

Fdo.: El Secretario

Chalote Seynon: dente
Vº Bº El Presidente

10. SUBVENCIONES, DONACIONES Y LEGADOS

La Fundación no ha percibido en el ejercicio finalizado a 31 de marzo de 2014 importe alguno correspondiente a Subvenciones, Donaciones y legados.

Las subvenciones, donaciones y legados recibidos en el ejercicio finalizado a 31 de marzo de 2013, y su imputación a resultados fue como sigue:

Año Concesión	Órgano/Entidad concedente	Finalidad	Importe Total concedido	Imputado a resultados ejercicios anteriores	Imputado a resultados del ejercicio	Pendiente de imputar
2012/2013	Donantes privados	Donativo muebles oficina	355,00	N/A	355,00	0,00
2012/2013	Christian Aid UK & Ireland	Subvención a la explotación afecta a la actividad propia	26.506,32	N/A	26.506,32	0,00
TOTAL			26.861,32	N/A	26.861,32	0,00

11. ACTIVIDAD DE LA ENTIDAD. APLICACIÓN DE ELEMENTOS PATRIMONIALES A FINES PROPIOS. GASTOS DE ADMINISTRACIÓN**11.1. ACTIVIDAD DE LA ENTIDAD:****I. ACTIVIDADES REALIZADAS****A) IDENTIFICACIÓN:****Advocacy e Incidencia**

Actividad Propia

D01. Cooperación para el desarrollo. Población en general.

España, Latinoamérica

El desarrollo de esta actividad está estructurado en dos grandes bloques:

* Campañas de concienciación sobre temas cruciales a la hora de cambiar los sistemas que ayudan a perpetuar la situación de los más desfavorecidos. Así, una de nuestras campañas principales se centra en justicia fiscal. Llamando a la acción y partiendo de un entendimiento más amplio en la sociedad española del término “justicia fiscal” y sus consecuencias para otros países. Otra de nuestras campañas es la de cambio climático, con objeto de hacer más entendible las conexiones entre cambio climático y pobreza, particularmente en cuanto a los efectos de los desastres naturales en aquellos países con menos recursos de prevención, respuesta y mitigación.

* Trabajo de “advocacy” centrado en aspectos concretos relacionados con las campañas arriba descritas, trabajando en red con otras organizaciones españolas para exigir la declaración “país por país” de la contribución fiscal de las multinacionales y también exigiendo la reducción de emisiones contaminantes.

B) RECURSOS HUMANOS EMPLEADOS

	Realizado		Previsto	
	Número	horas / año	Número	horas / año
Personal asalariado	4	1.610	4	1.610
Personal con contrato de servicios				
Personal voluntario	3	110	3	110


Fdo.: El Secretario


Vº Bº El Presidente

C) BENEFICIARIOS/USUARIOS

Proyectos sin cuantificar número de beneficiarios

D) RECURSOS ECONÓMICOS EMPLEADOS EN LA ACTIVIDAD

Gastos	Importe	
	Previsto	Realizado
Gastos por ayudas y otros	14.687,58	22.047,38
a) Ayudas monetarias	14.687,58	22.047,38
Gastos de personal	157.710,90	127.746,70
Otros gastos de la actividad*	134.957,19	132.599,97
a) Otros gastos de la actividad – directos		79.797,07
b) Otros gastos de la actividad – indirectos		52.802,90
Diferencias de cambio		-
TOTAL	307.355,67	282.394,05

E) OBJETIVOS E INDICADORES DE LA ACTIVIDAD:

Objetivo	Indicador	Cuantificación	
		Previsto	Realizado
Campaña de cambio climático y sostenibilidad	Incremento de nuestra base de datos de activistas en relación a esta campaña	300	604
Campaña justicia fiscal	Número de firmas exigiendo justicia fiscal	1.000	4.100
Concienciación social sobre la importancia de la lucha contra la pobreza	Apariciones en medios de comunicación	400-500	198

II. RECURSOS ECONÓMICOS TOTALES EMPLEADOS

GASTOS / INVERSIONES	Actividad 1		No imputados a las actividades	TOTAL
	Advocacy/Incidencia	Total actividades		
Gastos por ayudas y otros				
a) Ayudas monetarias	22.047,38	22.047,38	-	22.047,38
Gastos de personal	127.746,70	127.746,70	-	127.746,70
Otros gastos de la actividad	132.599,97	132.599,97	26.529,62	159.129,59
Diferencias de cambio	-	-	3,38	3,38
TOTAL	282.394,05	282.394,05	26.533,00	308.927,05

III. RECURSOS ECONÓMICOS TOTALES OBTENIDOS POR LA ENTIDAD

INGRESOS OBTENIDOS

INGRESOS	Previsto	Realizado
Rentas y otros ingresos derivados del patrimonio	-	24,44
Aportaciones privadas	315.000,00	282.791,33
Otros tipos de ingresos	-	-

Fdo.: El Secretario

Vº Bº El Presidente

TOTAL INGRESOS315.000,00282.815,77**IV. CONVENIOS DE COLABORACIÓN CON OTRAS ENTIDADES:**

La Fundación no cuenta con convenios de colaboración con otras entidades.


V. DESVIACIONES ENTRE EL PLAN DE ACTUACIÓN Y LOS DATOS REALIZADOS:

Las desviaciones más significativas que se han producido entre las cantidades previstas en el plan de actuación y las efectivamente realizadas por la Fundación son las siguientes:

- Respecto a los resultados derivados de las actividades desarrolladas, cuando hablamos de campañas de sensibilización y advocacy, la cuantificación de los resultados es siempre estimada, al tratarse de un tipo de actividades donde el número de factores externos es elevado, especialmente respecto de la visibilidad de las campañas en medios de comunicación convencionales (prensa, radio y televisión), que pueden determinar de forma significativa el resultado de una campaña. Esta circunstancia fue especialmente relevante respecto a la campaña de justicia fiscal, que tuvo un impacto en medios convencionales y en redes sociales superior al previsto inicialmente.
- En lo referente a los recursos empleados por la Fundación en cumplimiento de fines fundacionales, apenas se ha producido desviación alguna respecto a la previsión incluida en el Plan de Actuación (0,001%). Sí se han producido, sin embargo, algunas desviaciones respecto a las previsiones de aplicación de las mismas a las diferentes actividades y de los gastos no imputados a actividades. En este sentido, el total de gastos imputados a actividades de incidencia ha sido 49 mil euros superior a lo inicialmente previsto (22% superior), mientras que los gastos no imputados a actividades han sido 57,8 mil euros inferiores a los previstos en el Plan de Actuación. Esta desviación es consecuencia de una reasignación en los recursos orientada a mejorar el impacto de las actividades y los objetivos que promueve la Fundación.

La Fundación durante este ejercicio ha tratado de optimizar los recursos a su disposición, para fortalecerse ante el impacto de la crisis económica actual. A pesar de ello, la entidad ha soportado unas pérdidas en el ejercicio de 26 mil euros como consecuencia de sus actividades, que se van a compensar con cargo al remanente disponible, procedente de los resultados positivos de ejercicio anteriores.

- En lo referente a los recursos obtenidos por la Fundación, se han obtenido de 33 mil Euros menos de lo que estaba previsto (un -11%). Este dato integra las aportaciones estables realizadas por donantes que sufragan la actividad habitual de la Fundación (272.175,00 €) y de las donaciones puntuales asociadas a campañas de captación de fondos para emergencias, que son ejecutadas a través de Christian Aid UK (10.616,33 €). Esta circunstancia está relacionada con una reducción en el número de donantes habituales de la Fundación, así como en una reducción de la cuantía en las donaciones de nuestros donantes estables y donantes puntuales.
- Además la Fundación ha obtenido unos ingresos de 24,44 € que corresponden a los rendimientos financieros por las cuentas corrientes mantenidas en entidades financieras, y que quedan reflejados en el punto III Rentas y otros ingresos derivados del patrimonio, y que no se han reflejado en el Plan de Actuación al considerarse una cantidad insignificante.




Fdo.: El Secretario



Vº Bº El Presidente

11.2. APLICACIÓN DE LOS ELEMENTOS PATRIMONIALES A FINES PROPIOS:

Ejercicio	Excedente / Deficit del Ejercicio	Ajustes		Base de Cálculo	%	2009/2010	2010/2011	2011/2012	2012/2013	2013/2014	Gastos de administración	Excedente pendiente de aplicación
		Negativos	Positivos									
2009/2010	251.516,10	-	864.226,64	1.115.742,74	89%	864.226,64	111.664,48	-	-	22.047,38	-	-
2010/2011	(111.664,48)	-	382.430,18	270.765,70	100%		270.765,70	-	-	-	-	-
2011/2012	68.019,23	-	220.095,57	288.114,80	76%			220.095,57	-	-	-	-
2012/2013	20.172,73	-	193.371,06	213.543,79	91%				193.371,06	-	-	-
2013/2014	(26.111,28)	-	22.047,38	(4.063,90)	N/A					-	-	-
						864.226,64	382.430,18	220.095,57	193.371,06	22.047,38	-	-



Fdo.: El Secretario



14

Vº Bº El Presidente

15.3. Gastos de administración

No se han producido gastos de administración durante los ejercicios 2013/2014 y 2012/2013

16. OPERACIONES CON PARTES VINCULADAS**16.1. Personal de alta dirección y patronos:**

Identificación	Cargo	Sueldo	Dietas	Otras remuneraciones	TOTAL
Charlotte Seymour – Smith	Presidente Patronato	No remunerado	-	-	-
Philip Martin Birch	Secretario	No remunerado	-	-	-
Brian Ridsdale	Patrono	No remunerado	-	-	-

16.2. Saldos con socios y administradores:

Al 31 de marzo de 2014, la Fundación cuenta con un saldo acreedor con Christian Aid International UK por importe de 22.047,38 euros.

Al 31 de marzo de 2013 no existe saldo pendiente con los socios y administradores de Christian Aid.

En el 31 de marzo de 2014 y de 2013, la Fundación realizó aportaciones a Christian Aid International UK por importe de 22.047,38 euros y 29.116,50 euros respectivamente, correspondiente a Ayudas monetarias realizadas a través de otras entidades o centros.

17. OTRA INFORMACIÓN

El número medio de personas empleadas en el curso del ejercicio, distribuido por categorías.

Categoría	Empleados 31/03/2014	Sexo	
		Hombre	Mujer
Dirección	-	-	-
Técnicos y especialistas	4	1	3
TOTAL	4	1	3

Categoría	Empleados 31/03/2013	Sexo	
		Hombre	Mujer
Dirección	1	1	-
Técnicos y especialistas	4	1	3
TOTAL	5	2	3

Durante el ejercicio 2012/2013 se anuló el puesto de dirección de oficina no habiendo sido reemplazado a cierre del ejercicio 2013/2014

Al 31 de marzo de 2014 y 2013, la Fundación no tiene obligaciones contraídas en materia de pensiones y de seguros de vida respecto a los miembros del Patronato, ni tiene obligaciones asumidas por cuenta de ellos a título de garantía.

Fdo.: El Secretario

Charlotte Seymour - Smith
Vº Bº El Presidente

